






CORPORACIÓN MEXICANA DE IMPRESIÓN, S.A. DE C.V.
Estado Analítico del Activo
Del 01 al 30 de Septiembre de 2018



Concepto	Saldo inicial 1	Cargos del periodo 2	Abonos del periodo 3	Saldo final 4 (1-2+3)	Variación del Periodo (4-1)
ACTIVO					
Activo Circulante					
Efectivo y Equivalentes	179,044,390	1,575,042,312	1,514,702,932	239,383,770	60,339,380
Derechos a Recibir Efectivo o Equivalentes	276,869,837	674,199,411	720,948,231	230,121,017	(46,748,820)
Derechos a Recibir Bienes o Servicios				0	\$ 0
Inventarios	29,580,026	591,934,861	602,434,896	19,079,991	(10,500,035)
Estimación por Pérdida o Deterioro de Activos Circulantes	(13,448,058)		41,738,893	(55,186,951)	(41,738,893)
Otros Activos Circulantes					
Activo Circulante					
Inversiones Financieras a Largo Plazo					
Derechos a Recibir Efectivo o Equivalentes a Largo Plazo					
Bienes Inmuebles, Infraestructura y Construcciones en Proceso	46,543,761			46,543,761	\$ 0
Bienes Muebles	269,868,935	246,643	482,826	269,632,752	(236,183)
Activos Intangibles	2,379,072			2,379,072	\$ 0
Depreciación, Deterioro y Amortización Acumulada de Bienes	(301,185,078)	472,721	2,179,127	(302,891,484)	(1,706,406)
Activos Diferidos				0	0
Estimación por Pérdida o Deterioro de Activos no Circulantes				0	
Otros Activos no Circulantes	9,904,152	137,948	137,881	9,904,219	67
TOTAL	\$ 499,557,037	\$ 2,842,033,896	\$ 2,882,624,786	\$ 458,966,147	\$ (40,590,890)

Bajo protesta de decir verdad declaramos que los Estados Financieros y sus notas son razonablemente correctos y son responsabilidad del emisor

Autorizo	Revisó	Elaboró
 Lic. Yessica García Hernández Directora General	 Lic. Alfredo Aguilera Correa Director de Administración y Finanzas	 L.C. Oscar Sandoval Alanís Subdirector de Contabilidad y Presupuesto