






CORPORACIÓN MEXICANA DE IMPRESIÓN, S.A. DE C.V.
Estado de Flujos de Efectivo
Del 01 al 30 de Septiembre de 2018 y 2017



Concepto	<u>2018</u>	<u>2017</u>
Flujo de Efectivo de las Actividades de Operación:		
Origen	\$ 328,738,874	\$ 459,224,168
Impuestos		
Cuotas y Aportaciones de Seguridad Social		
Contribuciones de Mejoras		
Derechos		
Productos de Tipo Corriente		
Aprovechamiento de Tipo Corriente		
Ingresos por Venta de Bienes y Servicios	318,357,572	449,100,320
Ingresos no Comprendidos en las Fracciones de la Ley de Ingresos Causados en Ejercicios Fiscales anteriores		
Pendientes de Liquidación o Pago		
Participaciones y Aportaciones		
Transferencias, Asignaciones, Subsidios y Otras Ayudas		
Otros Orígenes de Operación	10,381,302	10,123,848
Aplicación	317,492,349	426,506,158
Servicios Personales	29,776,857	26,894,419
Materiales y Suministros	285,098,787	397,262,669
Servicios Generales	2,616,705	2,349,070
Transferencias Internas y Asignaciones al Sector Público		
Transferencias al Resto del Sector Público		
Subsidios y Subvenciones		
Ayudas Sociales		
Pensiones y Jubilaciones		
Transferencias a Fideicomisos, Mandatos y Contratos Análogos		
Transferencias a la Seguridad Social		
Donativos		
Transferencias al Exterior		
Participaciones		
Aportaciones		
Convenios		
Otras Aplicaciones de Operación		
Flujos Netos por Actividades de Operación	11,246,525	32,718,010
Flujo de Efectivo de las Actividades de Inversión:		
Origen	35,834,384	0
Bienes Inmuebles, Infraestructura y Construcciones en Proceso		
Bienes Muebles		
Otros Orígenes de Inversión	35,834,384	
Aplicación	861,710	6,123,300
Bienes Inmuebles, Infraestructura y Construcciones en Proceso		
Bienes Muebles		5,737,700
Otros Aplicaciones de Inversión	861,710	385,600
Flujos Netos por Actividades de Inversión	34,972,674	(6,123,300)
Flujo de Efectivo de las Actividades de Financiamiento:		
Origen	140,579,540	199,540,050
Endeudamiento Neto		
Interno		
Externo		
Otros Orígenes de Financiamiento	140,579,540	199,540,050
Aplicación	174,829,664	146,694,796
Servicios de la Deuda		
Interno		
Externo		
Otras Aplicaciones de Financiamiento	174,829,664	146,694,796
Flujos Netos por Actividades de Financiamiento	(34,250,124)	52,845,254
Incremento/Disminución Neta en el Efectivo y Equivalentes al Efectivo	11,969,075	79,439,964
Efectivo y Equivalentes al Efectivo al Inicio del Ejercicio	227,414,695	161,815,198
Efectivo y Equivalentes al Efectivo al Final del Ejercicio	\$ 239,383,770	\$ 241,255,162

Bajo protesta de decir verdad declaramos que los Estados Financieros y sus notas son razonablemente correctos y son responsabilidad del emisor

Autorizó	Revisó	Elaboró
 Lic. Yessica García Hernández Directora General	 Lic. Alfredo Aguilera Correa Director de Administración y Finanzas	 Lic. Oscar Sandoval Alanís Subdirector de Contabilidad y Presupuesto