






CORPORACIÓN MEXICANA DE IMPRESIÓN, S.A. DE C.V.
Estado Analítico del Activo
Del 01 al 31 de marzo de 2018



Concepto	Saldo inicial 1	Cargos del periodo 2	Abonos del periodo 3	Saldo final 4 (1-2+3)	Variación del Periodo (4-1)
ACTIVO					
Activo Circulante					
Efectivo y Equivalentes	179,044,390	399,195,731	387,701,294	190,538,828	11,494,437
Derechos a Recibir Efectivo o Equivalentes	276,869,837	157,870,735	202,531,208	232,209,363	-44,660,474
Derechos a Recibir Bienes o Servicios				0	0
Inventarios	29,580,026	99,170,146	104,770,291	23,979,882	-5,600,145
Estimación por Pérdida o Deterioro de Activos Circulantes	-13,448,058			-13,448,058	0
Otros Activos Circulantes					
Activo Circulante					
Inversiones Financieras a Largo Plazo					
Derechos a Recibir Efectivo o Equivalentes a Largo Plazo					
Bienes Inmuebles, Infraestructura y Construcciones en Proceso	46,543,761			46,543,761	0
Bienes Muebles	269,868,935			269,868,935	0
Activos Intangibles	2,379,072			2,379,072	0
Depreciación, Deterioro y Amortización Acumulada de Bienes	-301,185,078		1,023,676	-302,208,753	-1,023,676
Activos Diferidos				0	0
Estimación por Pérdida o Deterioro de Activos no Circulantes				0	
Otros Activos no Circulantes	9,904,152	81,012		9,985,164	81,012
TOTAL	499,557,037	656,317,623	696,026,469	459,848,192	-39,708,845

Bajo protesta de decir verdad declaramos que los Estados Financieros y sus notas son razonablemente correctos y son responsabilidad del emisor

Autorizó	Revisó	Elaboró
 Lic. Alfredo Aguilera Correa Director de Administración y Finanzas	 L.C. Oscar Sandoval Alanís Subdirector de Contabilidad y Presupuesto	 L.C. Alejandro Pérez Valencia J.U.D. de Presupuesto