






CORPORACIÓN MEXICANA DE IMPRESIÓN, S.A. DE C.V.
Estado de Flujos de Efectivo
Del 01 al 31 de Marzo de 2018 y 2017



Concepto	<u>2018</u>	<u>2017</u>
Flujo de Efectivo de las Actividades de Operación:		
Origen	50,211,939	102,628,793
Impuestos		
Cuotas y Aportaciones de Seguridad Social		
Contribuciones de Mejoras		
Derechos		
Productos de Tipo Corriente		
Aprovechamiento de Tipo Corriente		
Ingresos por Venta de Bienes y Servicios	47,576,020	99,169,562
Ingresos no Comprendidos en las Fracciones de la Ley de Ingresos Causados en Ejercicios Fiscales anteriores		
Pendientes de Liquidación o Pago		
Participaciones y Aportaciones		
Transferencias, Asignaciones, Subsidios y Otras Ayudas		
Otros Orígenes de Operación	2,635,919	3,459,231
Aplicación	12,418,252	9,623,483
Servicios Personales	11,692,072	9,100,372
Materiales y Suministros	4,395	11,798
Servicios Generales	721,785	511,313
Transferencias Internas y Asignaciones al Sector Público		
Transferencias al Resto del Sector Público		
Subsidios y Subvenciones		
Ayudas Sociales		
Pensiones y Jubilaciones		
Transferencias a Fideicomisos, Mandatos y Contratos Análogos		
Transferencias a la Seguridad Social		
Donativos		
Transferencias al Exterior		
Participaciones		
Aportaciones		
Convenios		
Otras Aplicaciones de Operación		
Flujos Netos por Actividades de Operación	37,793,687	93,005,310
Flujo de Efectivo de las Actividades de Inversión:		
Origen		0
Bienes Inmuebles, Infraestructura y Construcciones en Proceso		
Bienes Muebles		
Otros Orígenes de Inversión		
Aplicación	733,744	511,897
Bienes Inmuebles, Infraestructura y Construcciones en Proceso		
Bienes Muebles	572,749	45,056
Otros Orígenes de Inversión	160,995	466,841
Flujos Netos por Actividades de Inversión	-733,744	-511,897
Flujo de Efectivo de las Actividades de Financiamiento:		
Origen	-20,565,506	-59,546,582
Endeudamiento Neto		
Interno		
Externo		
Otros Orígenes de Financiamiento	-20,565,506	-59,546,582
Aplicación	0	0
Servicios de la Deuda		
Interno		
Externo		
Otras Aplicaciones de Financiamiento		
Flujos Netos por Actividades de Financiamiento	-20,565,506	-59,546,582
Incremento/Disminución Neta en el Efectivo y Equivalentes al Efectivo	16,494,437	32,946,831
Efectivo y Equivalentes al Efectivo al Inicio del Ejercicio	174,044,390	161,815,198
Efectivo y Equivalentes al Efectivo al Final del Ejercicio	190,538,827	194,762,029

Bajo protesta de decir verdad declaramos que los Estados Financieros y sus notas son razonablemente correctos y son responsabilidad del emisor

Autorizó	Revisó	Elaboró
 Lic. Alfredo Aguilera Correa Director de Administración y Finanzas	 L.C. Oscar Sandoval Alanís Subdirector de Contabilidad y Presupuesto	 L.C. Alejandro Pérez Valencia J.U.D. de Presupuesto