




Concepto	Egresos					Subejercicio
	Aprobado	Ampliaciones/ (Reducciones)	Modificado	Devengado	Pagado	
<b>Servicios Personales</b>	<b>94,796,406</b>	<b>0</b>	<b>94,796,406</b>	<b>15,660,700</b>	<b>14,543,306</b>	<b>79,135,706</b>
Remuneraciones al Personal de Carácter Permanente	44,841,979	0	44,841,979	8,613,759	7,673,182	36,228,220
Remuneraciones al Personal de Carácter Transitorio	0	0	0	0	0	0
Remuneraciones Adicionales y Especiales	7,957,688	0	7,957,688	470,728	459,898	7,486,960
Seguridad Social	15,569,598	0	15,569,598	1,562,137	1,562,137	14,007,461
Otras Prestaciones Sociales y Económicas	25,161,998	0	25,161,998	4,826,301	4,660,313	20,335,697
Previsiones	0	0	0	0	0	0
Pago de Estímulos a Servidores Públicos	1,265,143	0	1,265,143	187,775	187,775	1,077,368
<b>Materiales y Suministros</b>	<b>489,974,694</b>	<b>0</b>	<b>489,974,694</b>	<b>5,218,627</b>	<b>5,218,627</b>	<b>484,756,067</b>
Materiales de Administración, Emisión de Documentos y Artículos Oficiales	689,990	0	689,990	1,770	1,770	688,220
Alimentos y Utensilios	61,870	0	61,870	10,644	10,644	51,226
Materias Primas y Materiales de Producción y Comercialización	477,612,470	0	477,612,470	5,148,080	5,148,080	472,464,390
Materiales y Artículos de Construcción y de Reparación	6,009,664	0	6,009,664	1,545	1,545	6,008,119
Productos Químicos, Farmacéuticos y de Laboratorio	70,000	0	70,000	0	0	70,000
Combustibles, Lubricantes y Aditivos	560,000	0	560,000	56,458	56,458	503,542
Vestuario, Blancos, Prendas de Protección y Artículos Deportivos	550,000	0	550,000	0	0	550,000
Materiales y Suministros Para Seguridad	0	0	0	0	0	0
Herramientas, Refacciones y Accesorios Menores	4,420,700	0	4,420,700	130	130	4,420,570
<b>Servicios Generales</b>	<b>110,014,900</b>	<b>0</b>	<b>110,014,900</b>	<b>1,973,524</b>	<b>1,941,749</b>	<b>108,041,376</b>
Servicios Básicos	2,465,000	0	2,465,000	316,985	316,985	2,148,015
Servicios de Arrendamiento	3,350,000	0	3,350,000	22,481	22,481	3,327,519
Servicios Profesionales, Científicos, Técnicos y Otros Servicios	9,698,014	0	9,698,014	795,291	763,517	8,902,723
Servicios Financieros, Bancarios y Comerciales	646,140	0	646,140	97,109	97,109	549,031
Servicios de Instalación, Reparación, Mantenimiento y Conservación	9,305,000	0	9,305,000	64,239	64,239	9,240,761
Servicios de Comunicación Social y Publicidad.	0	0	0	0	0	0
Servicios de Traslado y Viáticos	500,000	0	500,000	15,060	15,060	484,940
Servicios Oficiales	0	0	0	0	0	0
Otros Servicios Generales	84,050,746	0	84,050,746	662,359	662,359	83,388,387
<b>Transferencias, Asignaciones, Subsidios y Otras Ayudas</b>	<b>336,000</b>	<b>0</b>	<b>336,000</b>	<b>35,000</b>	<b>35,000</b>	<b>301,000</b>
Transferencias Internas y Asignaciones al Sector Público	0	0	0	0	0	0
Transferencias al Resto del Sector Público	0	0	0	0	0	0
Subsidios y Subvenciones	0	0	0	0	0	0
Ayudas Sociales	336,000	0	336,000	35,000	35,000	301,000
Pensiones y Jubilaciones	0	0	0	0	0	0
Transferencias a Fideicomisos, Mandatos y Otros Análogos	0	0	0	0	0	0
Transferencias a la Seguridad Social	0	0	0	0	0	0
Donativos	0	0	0	0	0	0
Transferencias al Exterior	0	0	0	0	0	0
<b>Bienes Muebles, Inmuebles e Intangibles</b>	<b>0</b>	<b>0</b>	<b>0</b>	<b>0</b>	<b>0</b>	<b>0</b>
Mobiliario y Equipo de Administración	0	0	0	0	0	0
Mobiliario y Equipo Educativo y Recreativo	0	0	0	0	0	0
Equipo e Instrumental Médico y de Laboratorio	0	0	0	0	0	0



Concepto	Egresos					Subejercicio
	Aprobado	Ampliaciones/ (Reducciones)	Modificado	Devengado	Pagado	
Vehículos y Equipo de Transporte	0	0	0	0	0	0
Equipo de Defensa y Seguridad	0	0	0	0	0	0
Maquinaria, Otros Equipos y Herramientas	0	0	0	0	0	0
Activos Biológicos	0	0	0	0	0	0
Bienes Inmuebles	0	0	0	0	0	0
Activos Intangibles	0	0	0	0	0	0
Inversión Pública	0	0	0	0	0	0
Obra Pública en Bienes de Dominio Público	0	0	0	0	0	0
Obra Pública en Bienes Propios	0	0	0	0	0	0
Proyectos Productivos y Acciones de Fomento	0	0	0	0	0	0
Inversiones Financieras y Otras Provisiones	0	0	0	0	0	0
Inversiones Para el Fomento de Actividades Productivas.	0	0	0	0	0	0
Acciones y Participaciones de Capital	0	0	0	0	0	0
Compra de Títulos y Valores	0	0	0	0	0	0
Concesión de Préstamos	0	0	0	0	0	0
Inversiones en Fideicomisos, Mandatos y Otros Análogos	0	0	0	0	0	0
Otras Inversiones Financieras	0	0	0	0	0	0
Provisiones para Contingencias y Otras Erogaciones Especiales	0	0	0	0	0	0
Participaciones y Aportaciones	0	0	0	0	0	0
Participaciones	0	0	0	0	0	0
Aportaciones	0	0	0	0	0	0
Convenios	0	0	0	0	0	0
Deuda Pública	0	0	0	0	0	0
Amortización de la Deuda Pública	0	0	0	0	0	0
Intereses de la Deuda Pública	0	0	0	0	0	0
Comisiones de la Deuda Pública	0	0	0	0	0	0
Gastos de la Deuda Pública	0	0	0	0	0	0
Costo por Coberturas	0	0	0	0	0	0
Apoyos Financieros	0	0	0	0	0	0
Adeudos de Ejercicios Fiscales Anteriores (Adefas)	0	0	0	0	0	0
<b>Total del Gasto</b>	<b>695,122,000</b>	<b>0</b>	<b>695,122,000</b>	<b>22,887,850</b>	<b>21,738,682</b>	<b>672,234,150</b>

Bajo protesta de decir verdad, declaramos que los Estados Presupuestarios son razonablemente correctos y son responsabilidad del emisor

Autorizó	Revisó	Elaboró
 Lic. Alfredo Aguilera Correa Director de Administración y Finanzas	 L.C. Oscar Sandoval Alanís Subdirector de Contabilidad y Presupuesto	 L.C. Alejandro Pérez Valencia J.U.D. de Presupuesto